QNB FINANSINVEST

Yurt Dışı İşlemler

Platform Kullanım Kılavuzu

HESABIMA NASIL GİRİŞ YAPABİLİRİM?

01

HESABIMA NASIL GİRİŞ YAPABİLİRİM?

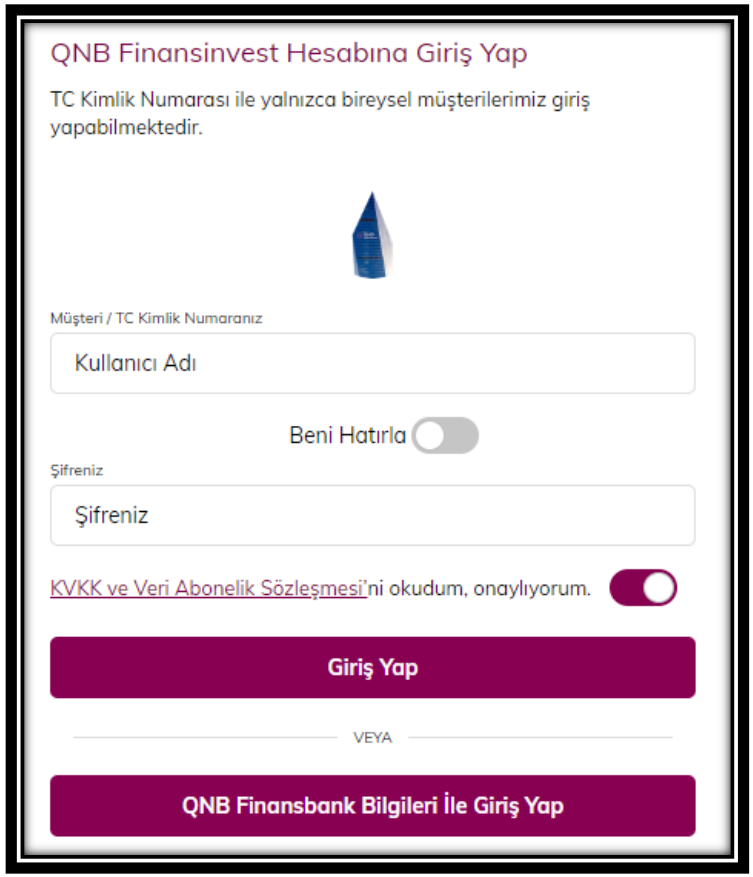

https://www.qnbfi.com/ Web sayfasını açtıktan sonra,

- "**İnternet Şube'ye Giriş Yap**" seçeneğini tıklıyoruz.

Hesabınıza giriş yapmak için, cep telefonunuza gelen SMS içerisindeki Kullanıcı No ve Şifre bilgilerini kullanmanız gerekmektedir.

Şifrenin/Hesap Numarasının unutması veya kayıp olması gibi durumlarda yine aynı sayfa üzerinden sağ bölümde yer alan yardım butonları kullanılabilir.

https://www.qnbfi.com/international-sifre-al

02

HESABIMA NASIL GİRİŞ YAPABİLİRİM?

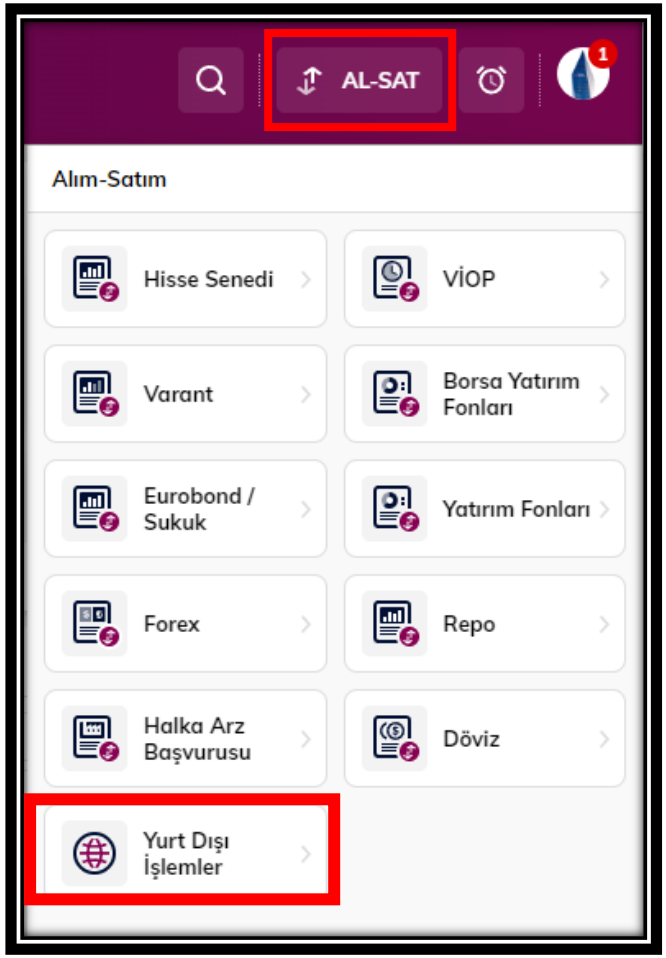

Sağ üst bölümde yer alan "**Alım-Satım**" menüsünün altında "**Yurt Dışı İşlemler**" seçilir.

03

HESABIMA NASIL GİRİŞ YAPABİLİRİM?

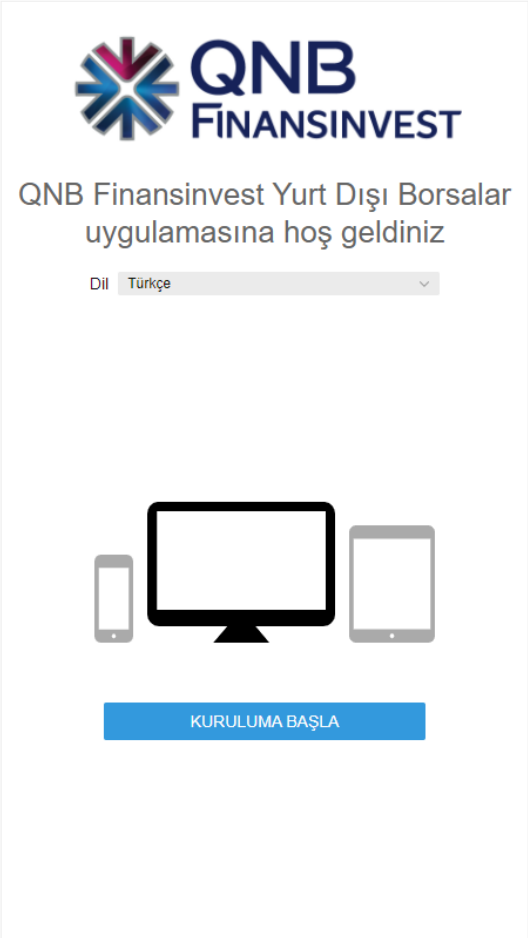

İkinci adımda platformu kullanmak istediğiniz dil seçeneğini **Language** alanından seçip, **BEGIN SETUP** veya **KURULUMA BAŞLA** butonuna basarak devam edebilirsiniz.

Sonraki adım için dokümanın yeni sayfasına ilerleyiniz.

04

HESABIMA NASIL GİRİŞ YAPABİLİRİM?

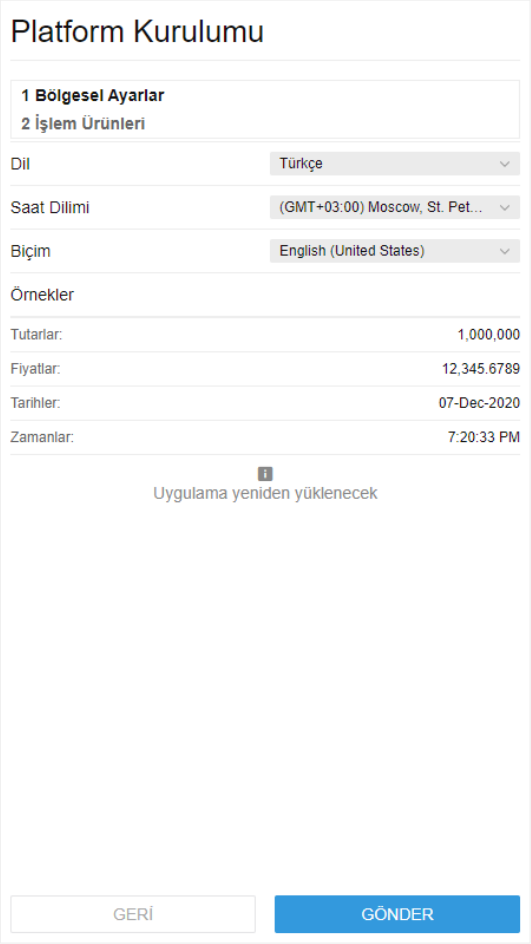

Üçüncü adımda platform kurulumu için **Dil**, **Saat Dilimi** ve **Format** alanlarındaki seçimleri yapıp **SONRAKİ** butonuna basarak devam etmelisiniz.

Sonraki adım için dokümanın yeni sayfasına ilerleyiniz.

05

HESABIMA NASIL GİRİŞ YAPABİLİRİM?

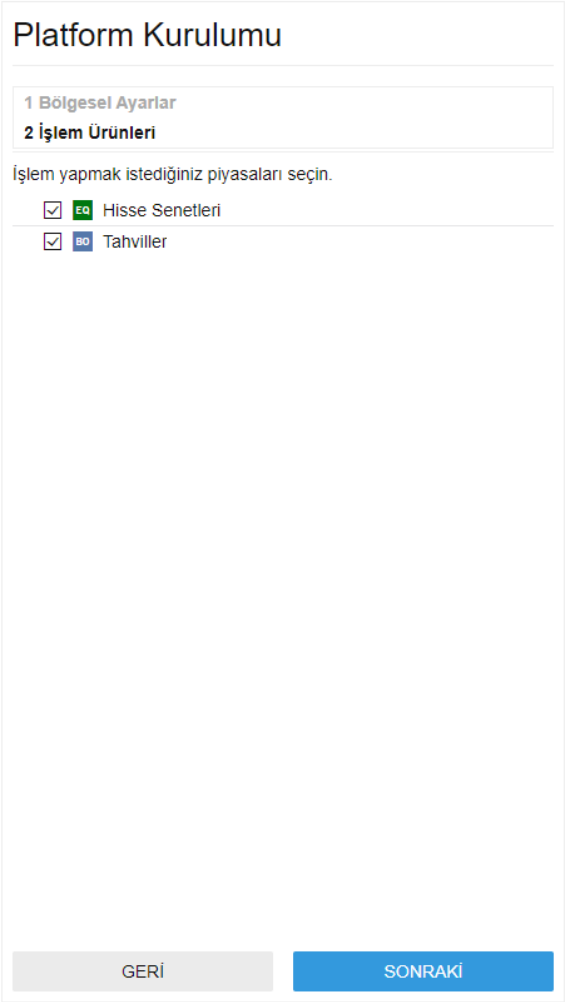

Dördüncü adımda işlem yapabileceğiniz enstrümanları seçip **SONRAKİ** butonuna basarak devam edebilirsiniz.

06

HESABIMA NASIL GİRİŞ YAPABİLİRİM?

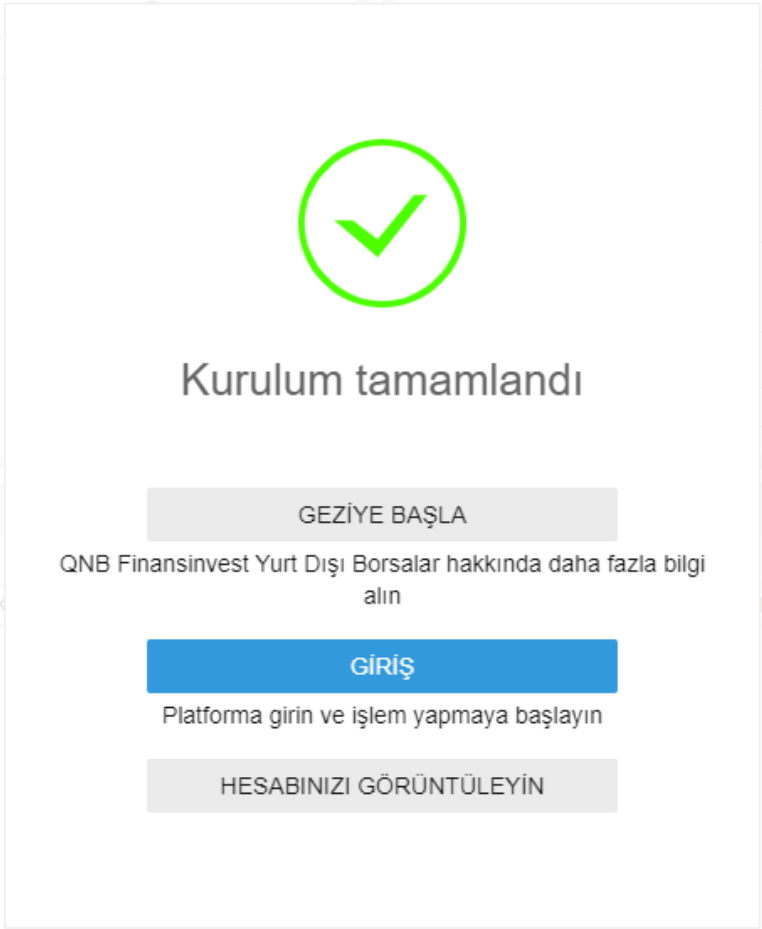

Kurulum tamamlandıktan sonra **HESABINIZI GÖRÜNTÜLEYİN** butonuna basarak platforma giriş yapabilirsiniz.

Sonraki adım için dokümanın yeni sayfasına ilerleyiniz.

Hangi Ürünlerde İşlem Yapabilirim?

01

HANGİ ÜRÜNLERDE İŞLEM YAPABİLİRİM?

- Hisse Senetleri (Platform üzerinden yapılabilir)

- ETF'ler (Platform üzerinden yapılamaz, 0212 336 7272 nolu hattan birimimize ulaşarak işlemlerinizi yapabilirsiniz)

XLK Technology Select Sector SPDR Fund

XLF Financial Select Sector SPDR Fund

JETS US Global Jets ETF

XLE Energy Select Sector SPDR Fund

GLD SPDR Gold Trust

İşlem Yapmaya Nasıl Başlayabilirim?

01

İŞLEM YAPMAYA NASIL BAŞLAYABİLİRİM?

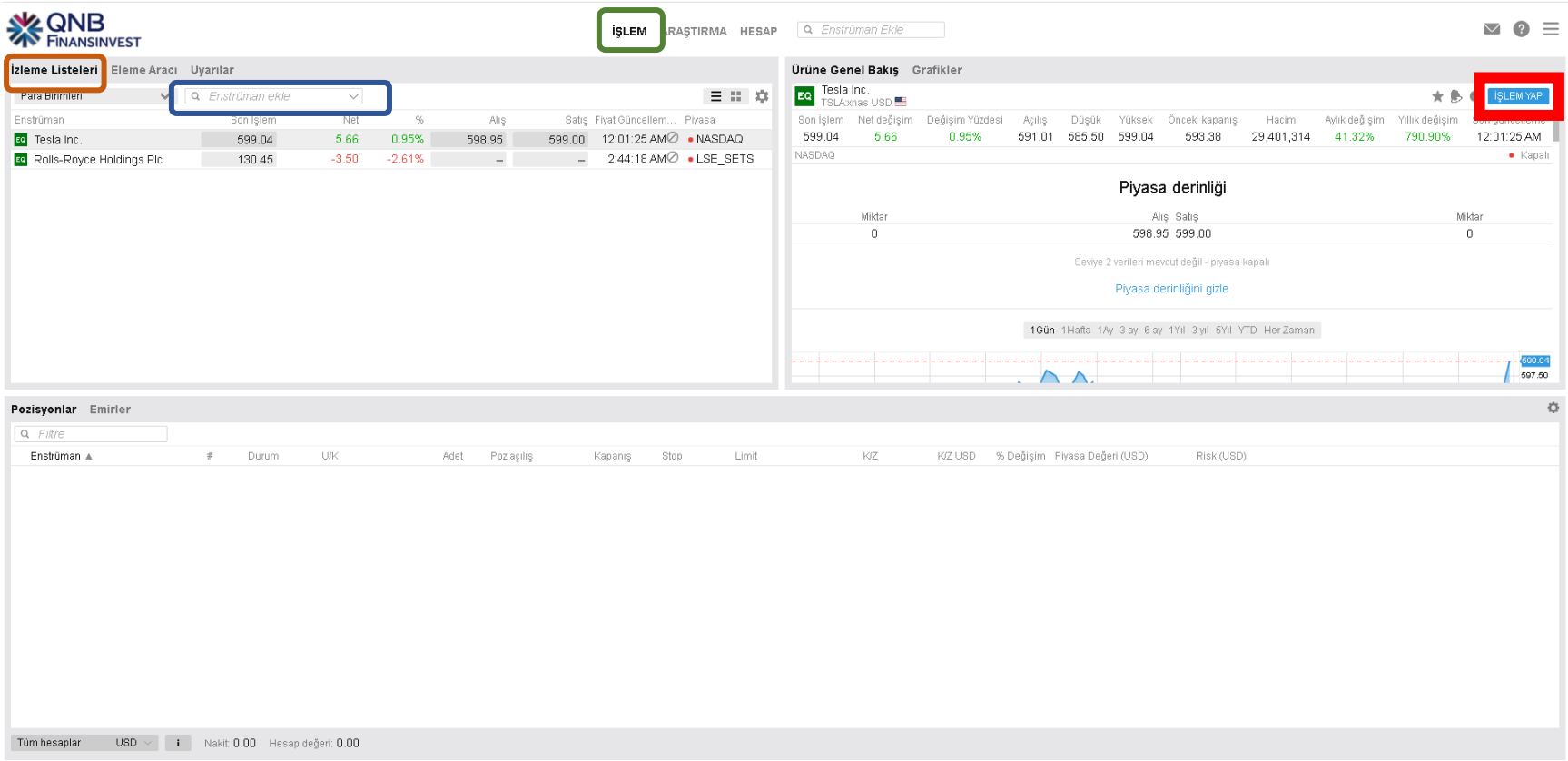

- **İşlem** sekmesine basılır ve **İzleme Listeleri** ekranından arama kısmına Örneğin, **Tesla** yazılır ve gelen seçenekten ilgili hisse seçilir.
- İlgili hisse alttaki ekranda görülür ve hisse üzerinde sağ tıklayarak veya ekranın sağ üst köşesinden **İŞLEM YAP** seçilir.

02

İŞLEM YAPMAYA NASIL BAŞLAYABİLİRİM?

Gelen işlem ekranında, işlem yapmak istediğiniz finansal ürün, sol üst köşede görülmektedir.

1. **Hesap** kısmından, işlem yapmak istediğiniz alt hesap (Örn: USD, EUR, GBP) seçilir.
2. **Tip** kısmından emir türü belirlenmektedir.
   - **Piyasa:** Anlık piyasa fiyatından alım satımı,
   - **Limit:** Belirlenen fiyattan alım satımı,
   - **Stop:** Kötü fiyattan alım satımı ifade eder.
3. **Al/Sat:** İşlem yönünü göstermektedir.
4. **Adet:** Alım ve satım yapılacak lot sayısını göstermektedir.
5. **Süre:** Piyasaya iletilecek emrin ne kadar süreyle pasifte bekleyeceğini gösterir.
   - **Günlük emir:** Seans sonuna kadar geçerli emir türüdür. Gün sonunda gerçekleşmeyen kısım iptal olur.
   - **İ.E.K:** İptal edilene kadar pasifte bekleyen emir türüdür.
6. **Masraf:** Alım veya satım işlemi için ödenecek komisyon tutarını göstermektedir.
7. **Nominal Değer:** Hisse adeti çarpı hisse fiyatıdır.

Sonraki adım için dokümanın yeni sayfasına ilerleyiniz.

03

İŞLEM YAPMAYA NASIL BAŞLAYABİLİRİM?

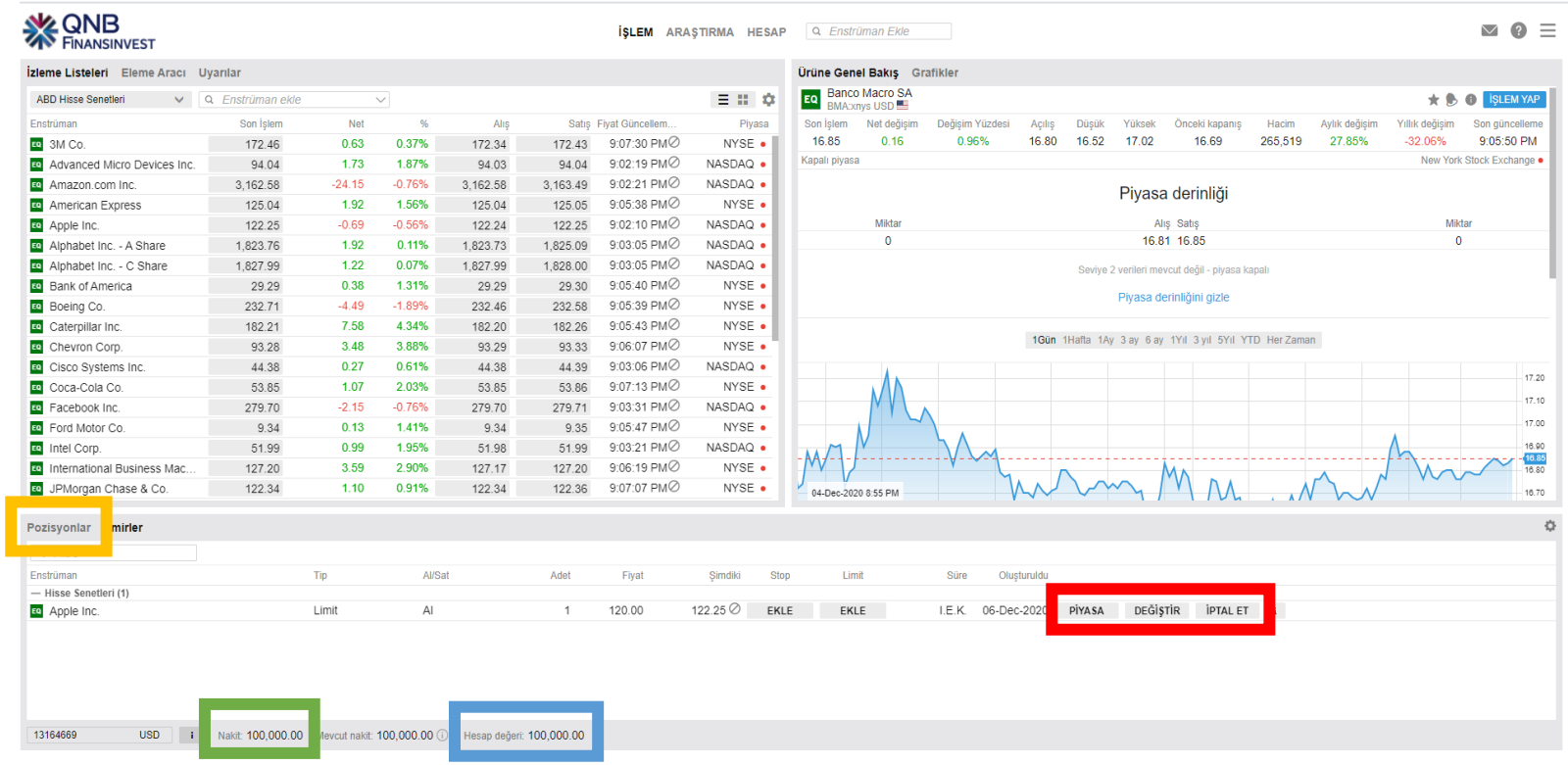

Sayfanın alt alanında bulunan Emirler butonuna basarak bekleyen emirleri görebilir; **PİYASA**, **DEĞİŞTİR** ve **İPTAL ET** butonları ile bekleyen emri piyasa fiyatına çekebilir, düzenleyebilir veya iptal edebilirsiniz.

Sayfanın alt kısmında bulunan **Pozisyonlar** butonuna basarak açık pozisyonları görüntüleyebilir ve **Nakit** ve **Hesap Değerinizi** görebilirsiniz.

İzleme Listesi Nasıl Oluşturabilirim?

01

İZLEME LİSTESİ NASIL OLUŞTURABİLİRİM?

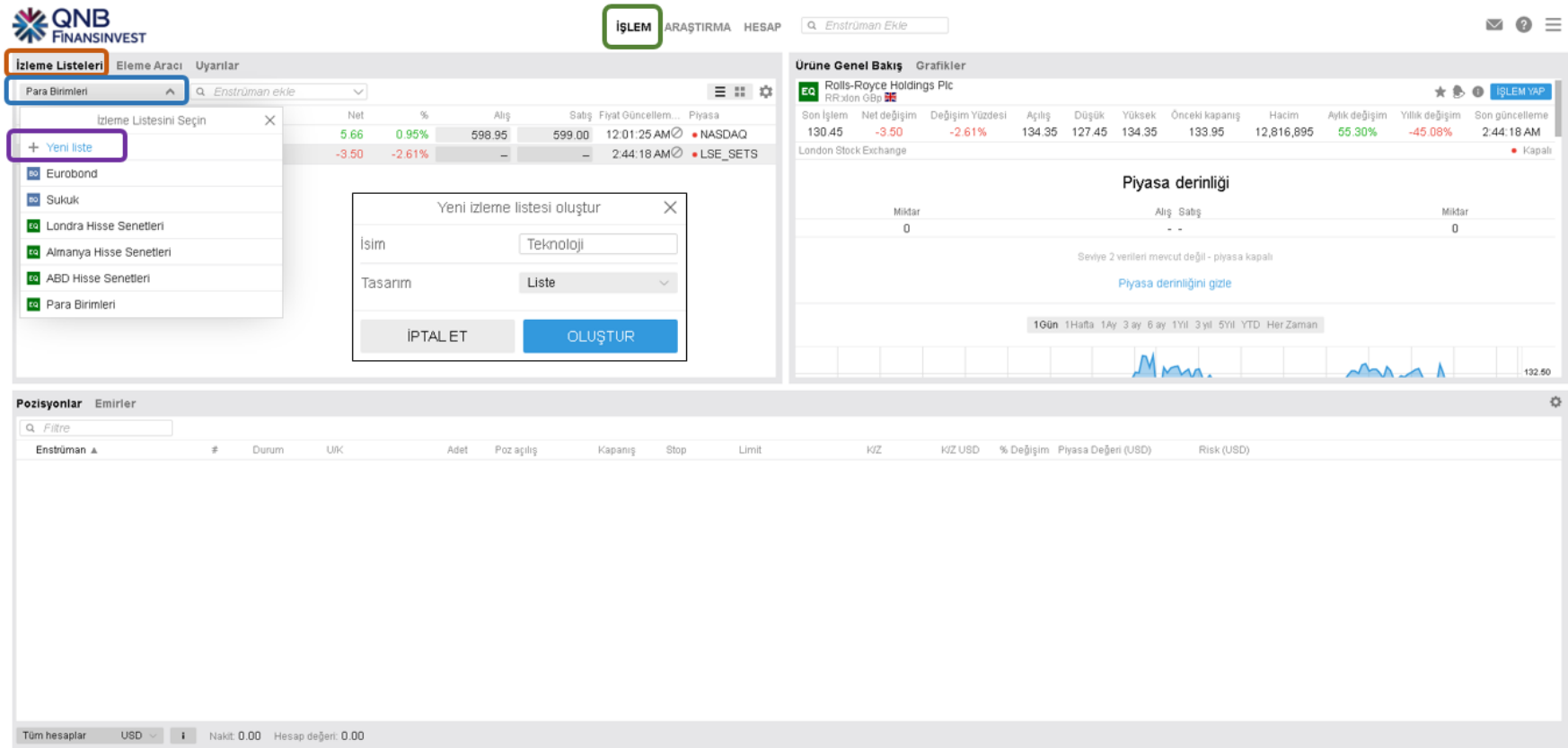

1. **İşlem** sekmesi > **İzleme Listeleri** ekranı > **Para Birimleri** sekmesi > **+Yeni Liste** seçilir
2. Gelen ekranda oluşturulacak yeni listeye örneğin **Teknoloji** adı verilir ve **OLUŞTUR**'a tıklanır.

Tek Tuşla Nasıl İşlem Yapabilirim?

01

TEK TUŞLA NASIL İŞLEM YAPABİLİRİM?

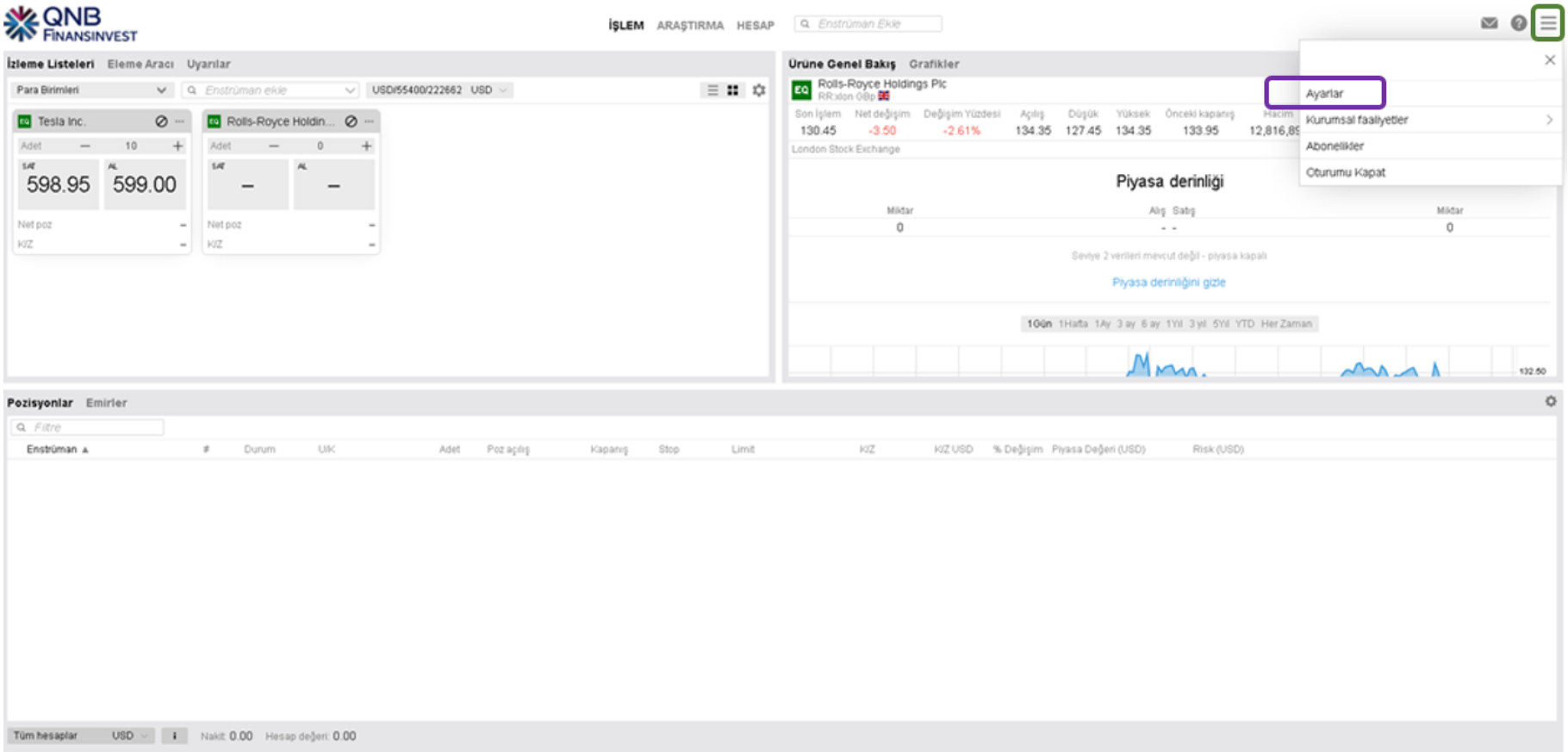

1. Ekranın sağ üst köşesinde bulunan ☰ simgesine tıklanır ve **Ayarlar** seçilir.

02

TEK TUŞLA NASIL İŞLEM YAPABİLİRİM?

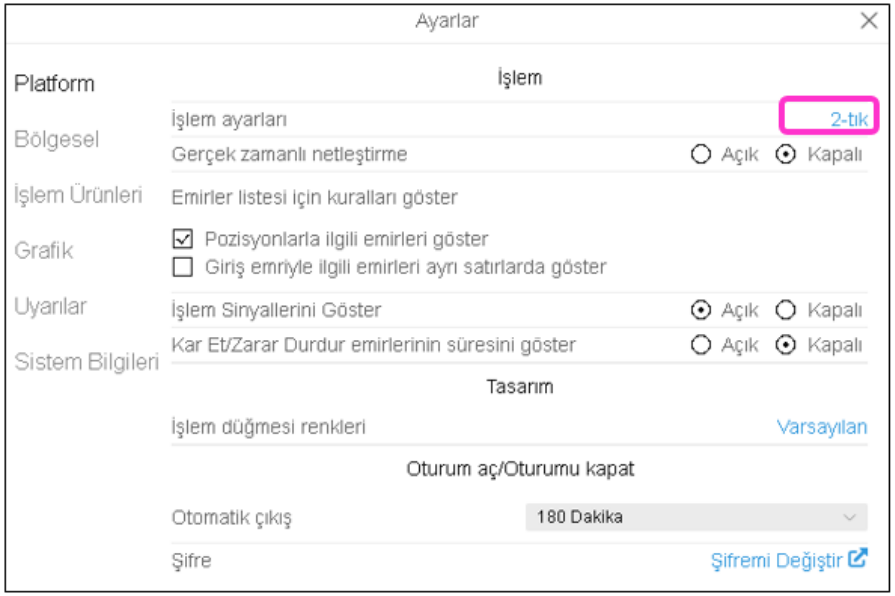

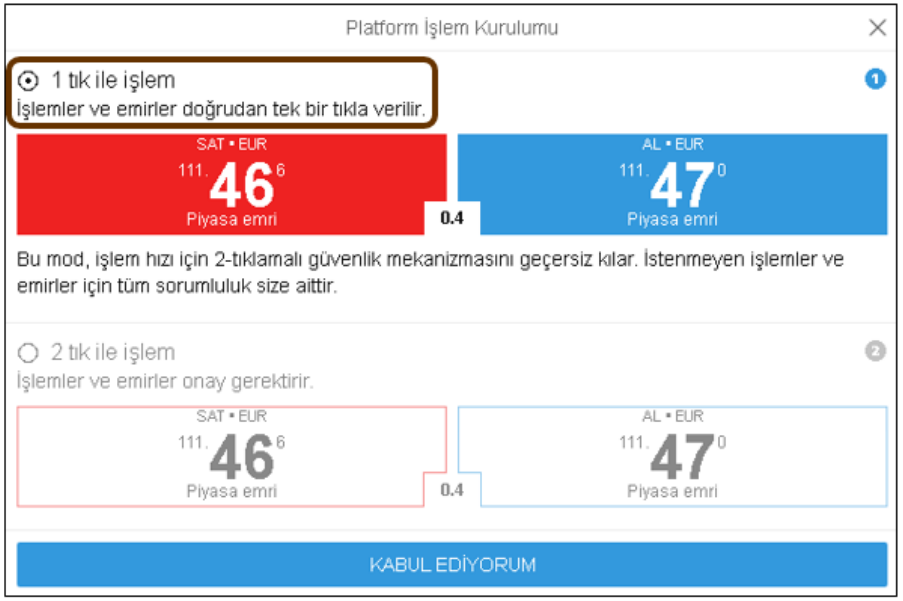

2. "**2-tık**"a basılır ve gelen ekranda "**1 tık ile işlem**" seçilip "**KABUL EDİYORUM**" denir.

03

TEK TUŞLA NASIL İŞLEM YAPABİLİRİM?

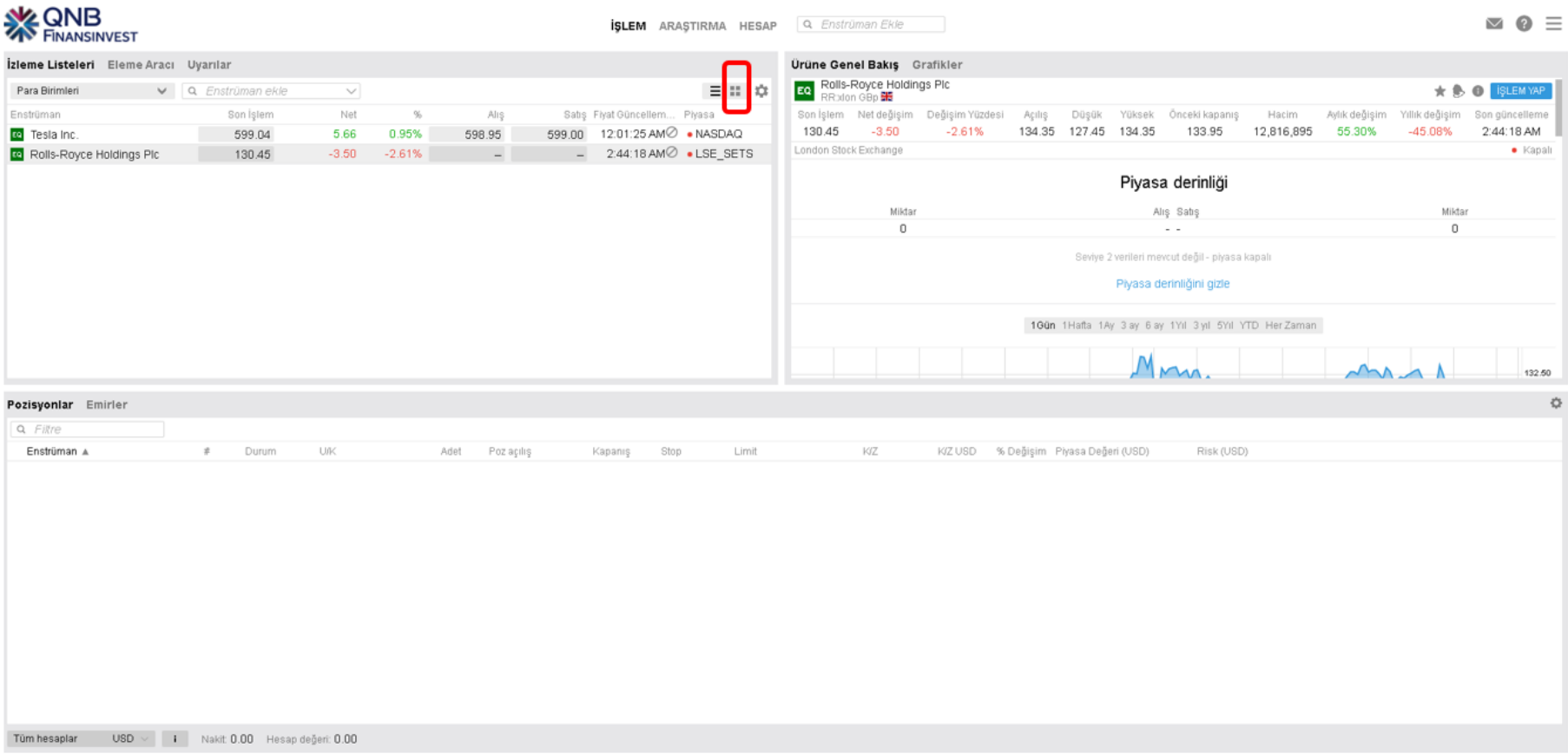

3. simgesi tıklanır.

04

TEK TUŞLA NASIL İŞLEM YAPABİLİRİM?

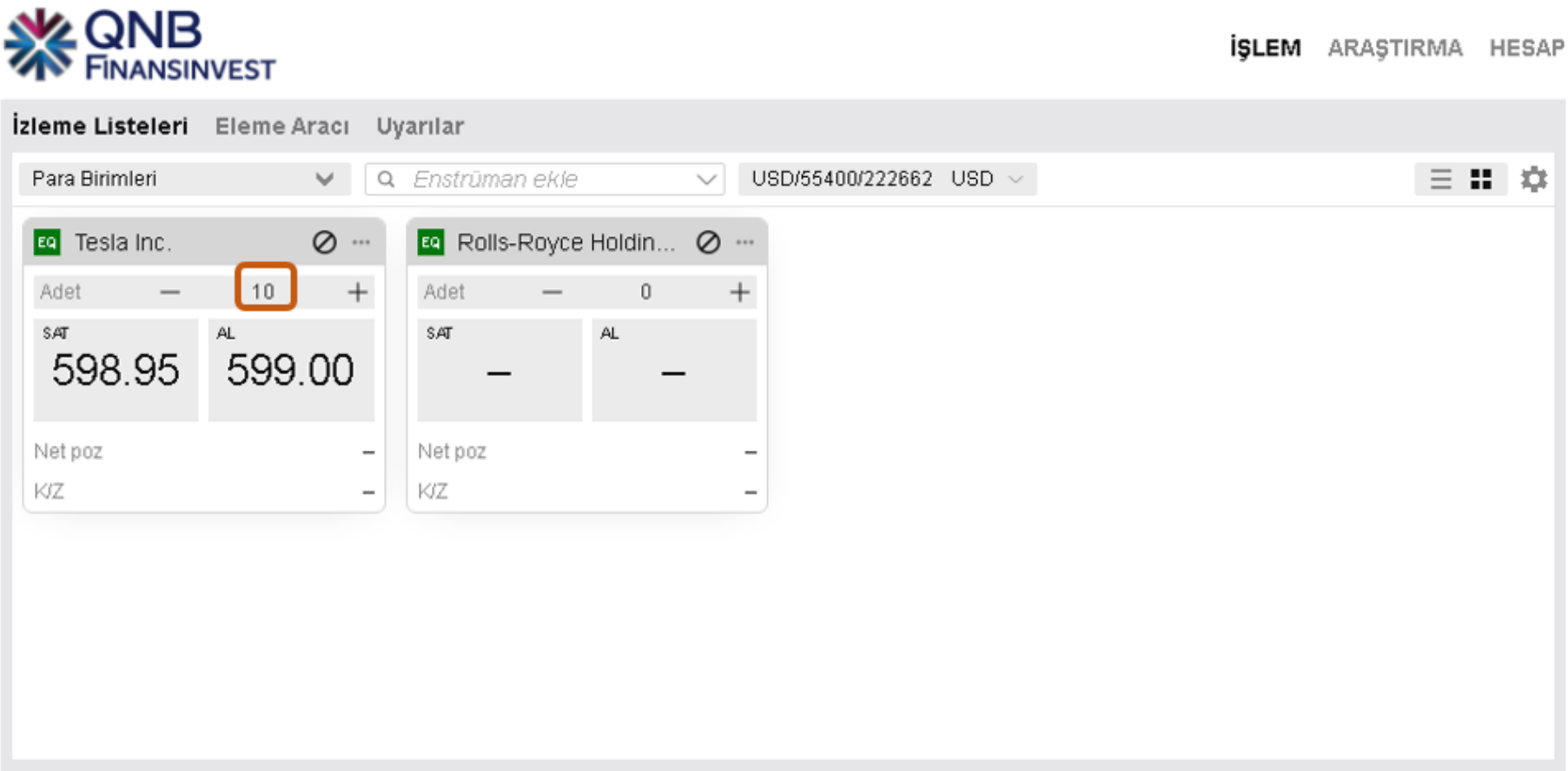

4. **Adet** kısmına işlem yapılmak istenen lot miktarı girilir. Daha sonrasında alım ve satım yapılmak istenen fiyata basılır.

Platform Ayarlarımı Nasıl Yapabilirim?

01

PLATFORM AYARLARIMI NASIL YAPABİLİRİM?

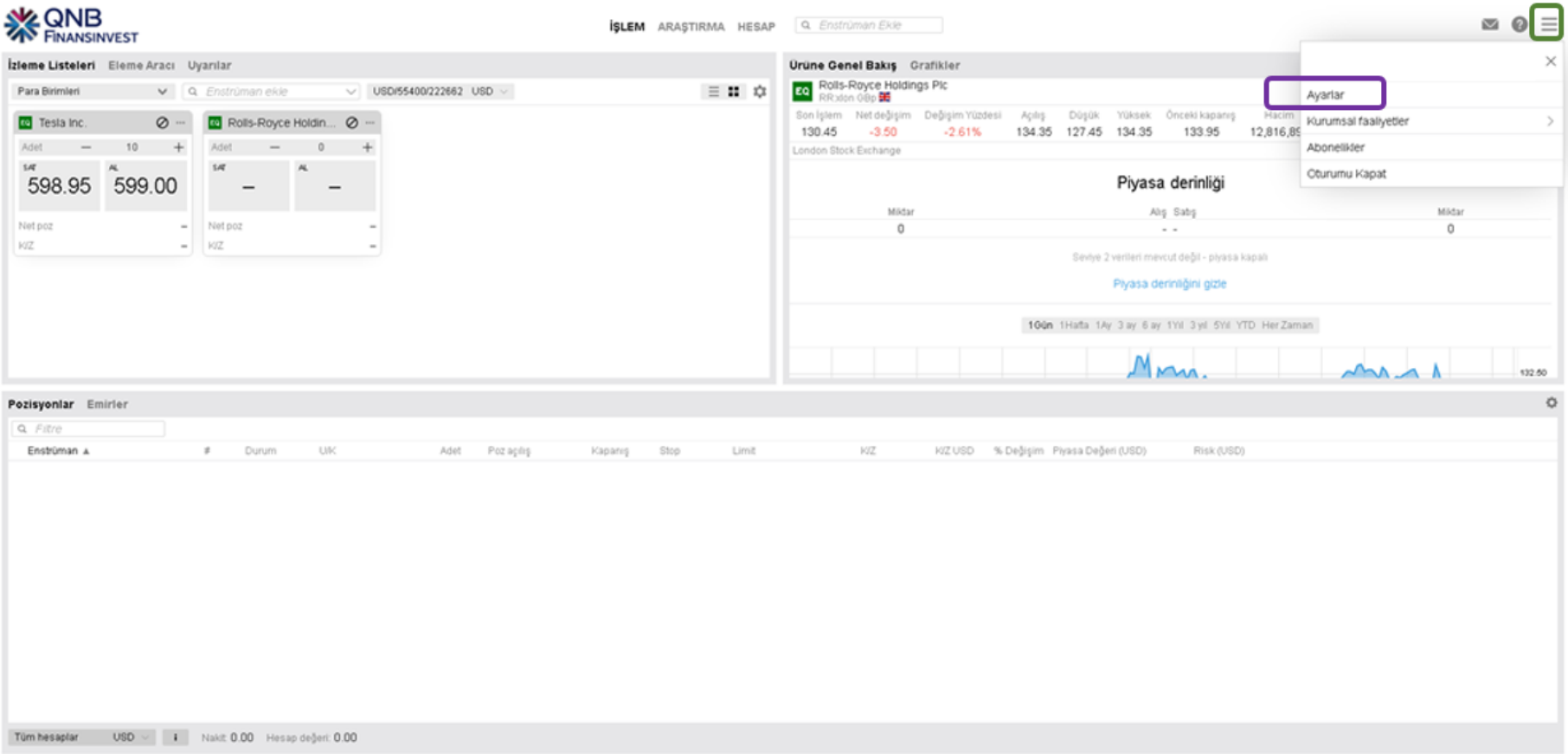

1. simgesine tıklanır ve **Ayarlar** seçilir.

02

PLATFORM AYARLARIMI NASIL YAPABİLİRİM?

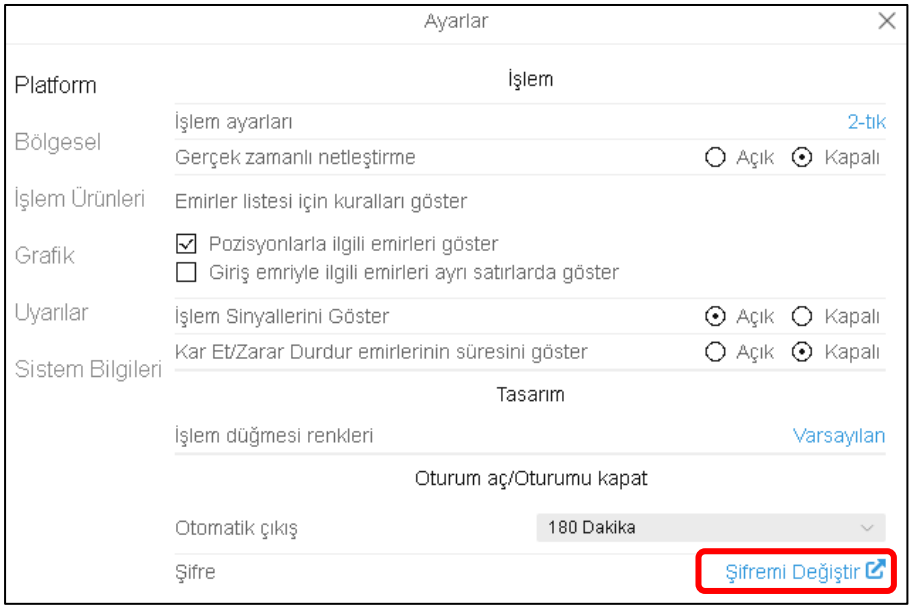

2. "**Şifre Değiştir**" seçilir.

Live Data için Ödenecek Ücretler Nelerdir?

01

LİVE DATA İÇİN ÖDENECEK ÜCRETLER NELERDİR?

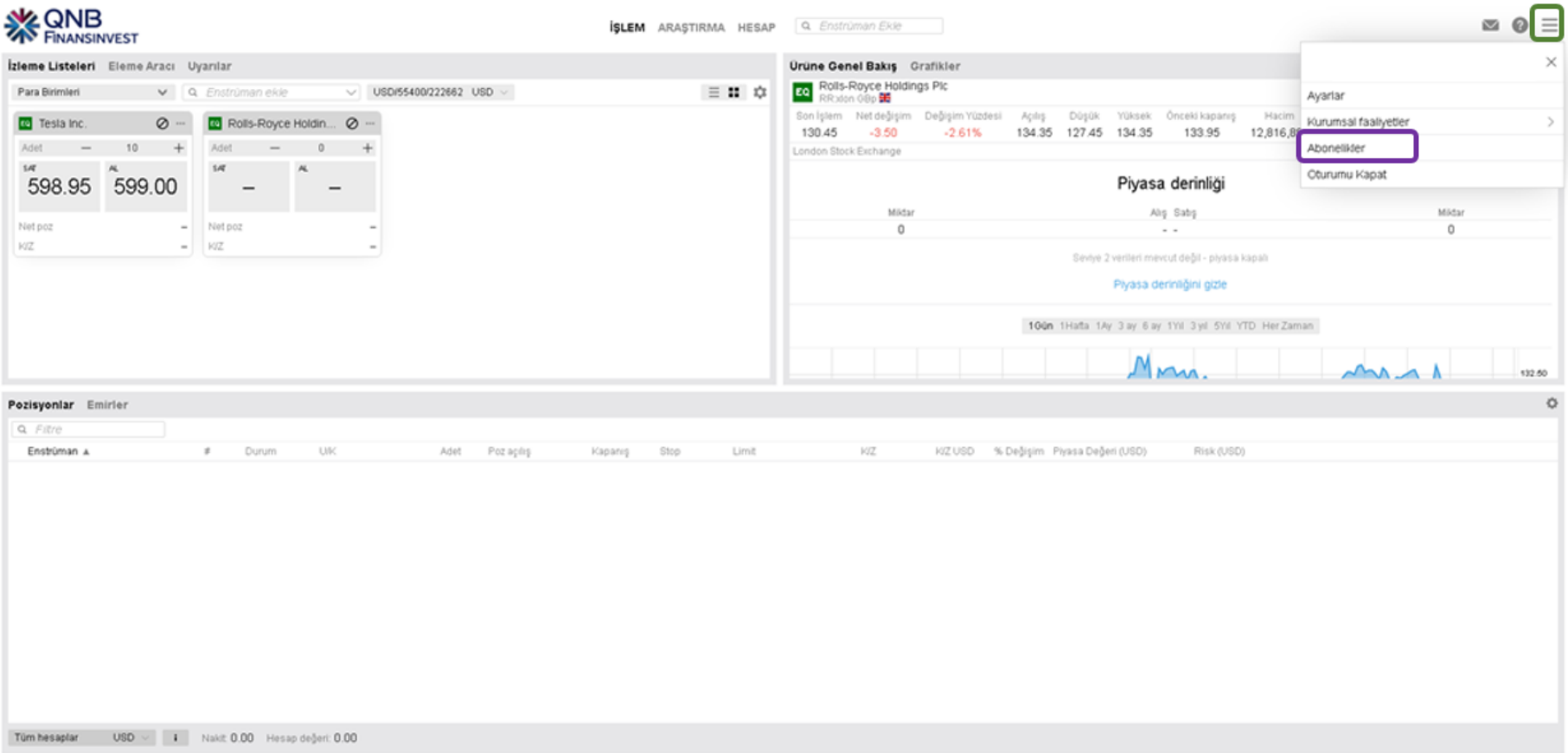

1. simgesine tıklanır ve **Abonelikler** seçilir.

Borsalar Haber servisleri

Seviye 1: Kullanılabilir borsa için fark sözleşmeleri ve hisse senetlerine yönelik gerçek zamanlı verilere erişiminizi sağlar ve gerçek zamanlı en iyi alış/satış, grafikler ve en son işlem fiyatını içerir.

Seviye 2: Düzey 1'e abone olunduğunda aynı gerçek zamanlı piyasa verilerine erişim verir ama gerçek zamanlı piyasa derinliğini içerir – piyasadaki en iyi 5 alış/satış fiyatı (yalnızca hisse senetleri ve borsa elektronik işlemleri).

Abonelikleri filtrele...

Mevcut abonelikler

Borsa	Seviye	Ücret (özel)	Ücret (profesy...	
Assessment for client data	Seviye 1	Ücretsiz	Mevcut değil	Abone ol
Bats Europe	Seviye 1	Ücretsiz	28 GBP	Abone ol
Bats Europe	Seviye 2	Ücretsiz	63 GBP	Abone ol
NASDAQ	Seviye 1	1 USD	24 USD	Abone ol
New York Stock Exchange	Seviye 1	1 USD	Mevcut değil	Abone ol
New York Stock Exchange PROFESSIONAL INVESTORS	Seviye 1	Mevcut değil	45 USD	Abone ol
NYSE (AMEX and ARCA), Bats	Seviye 1	1 USD	Mevcut değil	Abone ol
NYSE (AMEX and ARCA), Bats PROFESSIONAL INVESTORS	Seviye 1	Mevcut değil	23 USD	Abone ol
S&P 500 Index	Gecikmiş	2,5 USD	2,5 USD	Abone ol
S&P 500 Index	Seviye 1	3,5 USD	3,5 USD	Abone ol

Herhangi bir üçüncü taraf sağlayıcı veya biz, Abonelik Aracının herhangi bir arızasından veya kullanım dışı kalmasından kaynaklanan veya sağlanan Hizmetlerin doğruluğu veya eksiksizliği ile ilgili herhangi bir doğrudan veya dolaylı kayıp için herhangi bir sorumluluk veya yükümlülük kabul etmeyiz.

0850 250 63 63 - international@qnbfi.com